


Debido a nuevas políticas restrictivas de facebook, aquellos socios que ingresaban a la aplicación por este medio, deberán seguir el siguiente instructivo para volver a registrarse con la misma cuenta de email con la que ingresaban hasta ahora./

Primero que nada, deberán cerrar la sesión de facebook si es que la tienen activa. Ingresando a facebook y clickeando en “cerrar sesión”.

Luego ingresan al menú de ingreso de socios:

<https://caccm.com.ar:8443/CACCM/animal/menuLogin>



Ingrese a su cuenta

✉ johndoe@cc.com

🔒 Contraseña

Ingresar

Registrarme

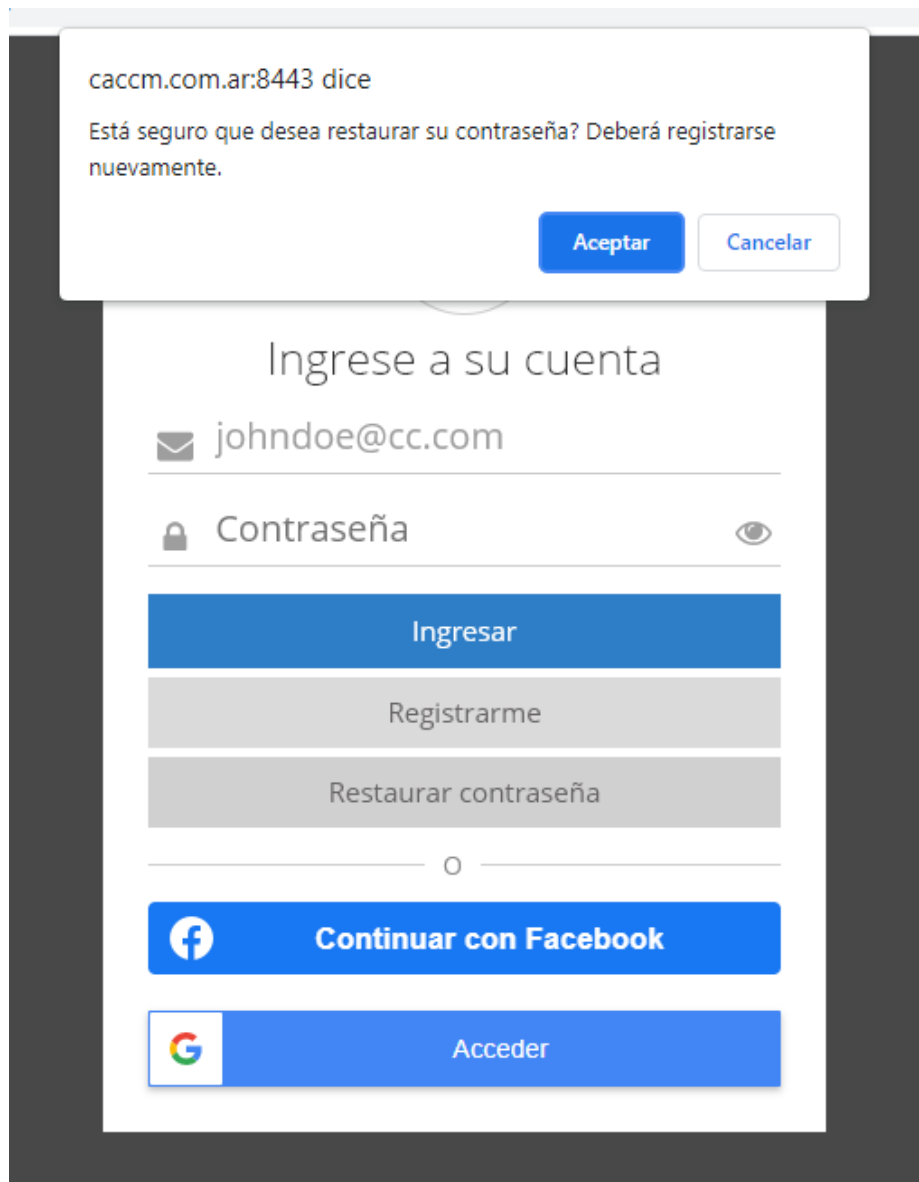
Restaurar contraseña

o

📘 Continuar con Facebook

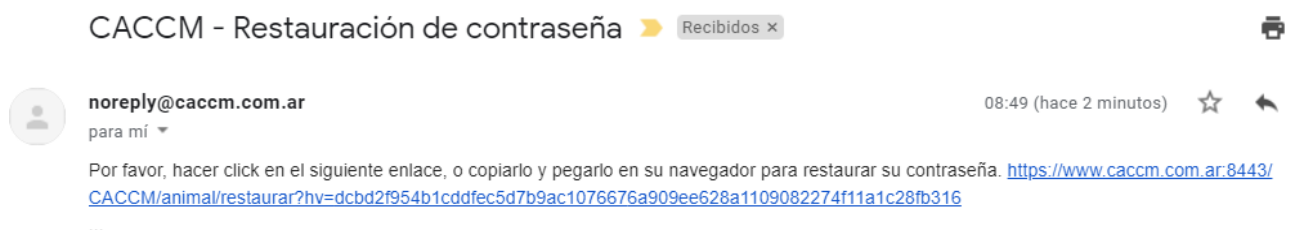
🌐 Acceder

Aquí ponen la cuenta de email con la que acceden y clickean en **Restaurar contraseña**.

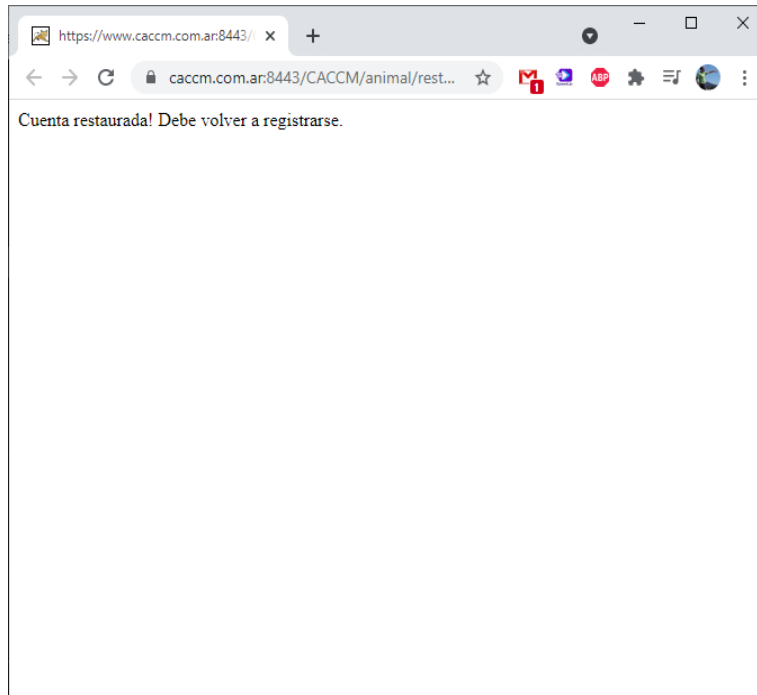


Al clickear en aceptar, le aparecerá este mensaje: **Se ha enviado un correo con un código de restauración a la dirección provista por usted.**

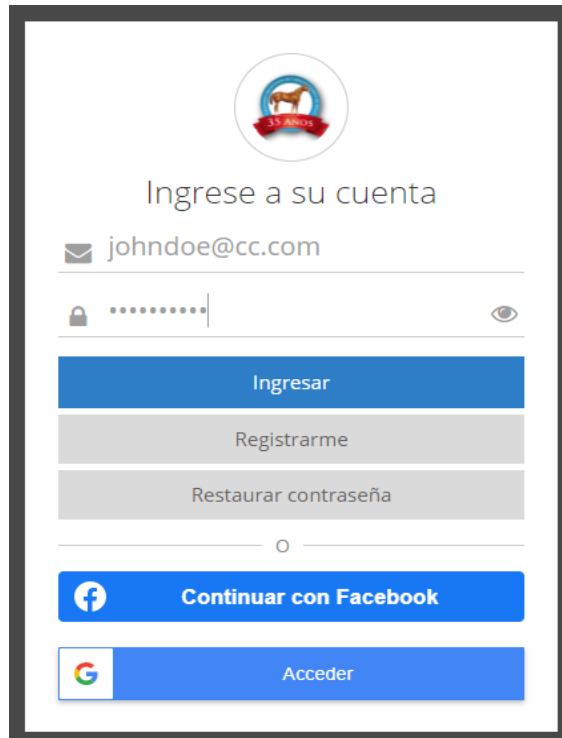
Aguardamos unos minutos y chequeamos el correo electronico buscando el mail de restauración.



Clickeamos en el link (ojo que si se corta lo que viene luego de ?hv=... no va a funcionar. Deberá contener todos los caracteres) y nos aparecerá el siguiente mensaje:



Luego ingresamos nuevamente al menú:



Ingresamos el email, creamos una contraseña y clickeamos en “**Registrarme**” y aparecerá el siguiente mensaje:

Se ha enviado un correo con un código de confirmación a la dirección provista por usted.
Clickeamos en aceptar y en unos minutos chequeamos nuevamente el correo electrónico.

noreply@caccm.com.ar
para mí ▾

09:17 (hace 1 minuto) ☆ ◀

Por favor, hacer click en el siguiente enlace, o copiarlo y pegarlo en su navegador para activar su registro. <https://www.caccm.com.ar/8443/CACCM/animal/confirmar?hv=d30ded4ae2cfd2579ec46f63ef71482fbd09cfc17dd109f64c55cc14b7b2fa1>

En el mail, nuevamente clickeamos en el link pero ahora para activar la nueva manera de ingresar a la aplicación.

Aparecerá en el navegador el siguiente mensaje: **Mail confirmado!**

Ahora si ingresamos al menú de socios y ponemos el mail y la contraseña y clickeamos en **Ingresar**.